

Tata Cara Pembayaran Biaya Pendidikan Mahasiswa UINSU Melalui Teller :

- Mahasiswa datang ke kantor operasional terdekat PT.Bank Sumut Syariah/Konvensional.
- Mahasiswa menemui teller dan menyampaikan maksud untuk melakukan pembayaran biaya pendidikan UINSU.
- Setelah itu teller meminta mahasiswa untuk menyebutkan Nomor Identitas/Nomor Handphone kepada teller untuk dilakukan verifikasi data di menu teller.
- Teller menginputkan Nomor Identitas/Nomor Handphone calon mahasiswa tersebut dan memilih biaya pendidikan yang tersedia di menu teller.
- Teller akan memastikan data mahasiswa pada sistem bank.
- Setelah rincian data tagihan keluar pada sistem teller mahasiswa melakukan pembayaran secara tunai kepada teller sesuai dengan nominal yang ditagihkan.
- Selanjutnya teller akan memberikan bukti kwitansi penerimaan pembayaran biaya pendidikan kepada mahasiswa UINSU.

PT. BANK SUMUT

KUITANSI PENERIMAAN BIAYA PENDIDIKAN BUKTI PEMBAYARAN

Data Pembayaran

TGL Pembayaran 30/04/2021 10:19:32
Lokasi Trx 100 - CABANG KOORDINATOR MEDAN
No. Rek Nasabah -
No. Arsip Bank b2323515027
Kode User b2323



Rincian Data Setoran

Instansi UINSU
Nama ABDUL AZIZ
NIM/NIS 1302052200
Kelas ILMU AL-QURAN DAN TAFSIR
SMT Bayar 2020 Genap
Bebas Pustaka Rp. 1,000
Admin Bank Rp. 0
Total Bayar 1,000
Terbilang SERIBU RUPIAH

Jurusan Ushuluddin dan Studi Islam
No Tagihan 202071302052200
Thn Akademik 2020 Genap
Kode Bayar 202071302052200
ACC:61001060000070

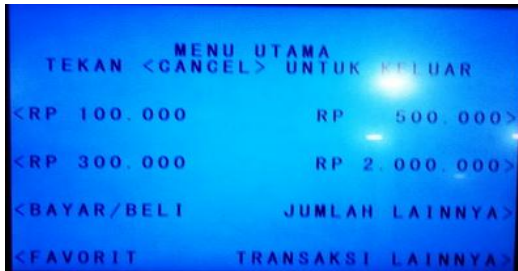
This is computer generated message and no requires signature

Informasi ini hasil cetakan komputer dan tidak membutuhkan tanda tangan

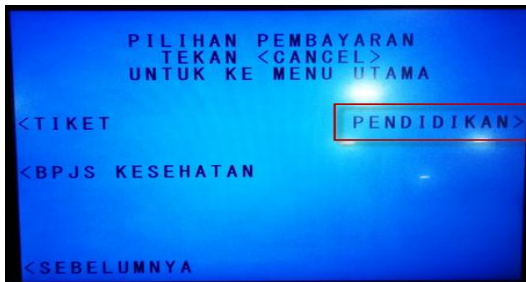
Tata Cara Pembayaran Biaya Pendidikan Mahasiswa UINSU Melalui ATM :

- Mahasiswa datang ke ATM terdekat PT. Bank Sumut Syariah/Konvensional.

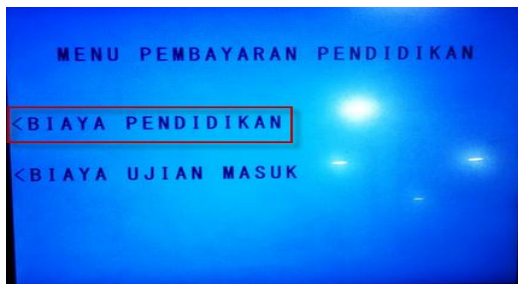
1. Masuk ke menu utama.



2. Pilihan pembayaran → Pilih pendidikan



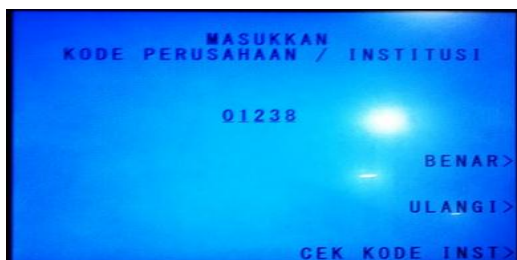
3. Menu pembayaran pendidikan → Biaya pendidikan



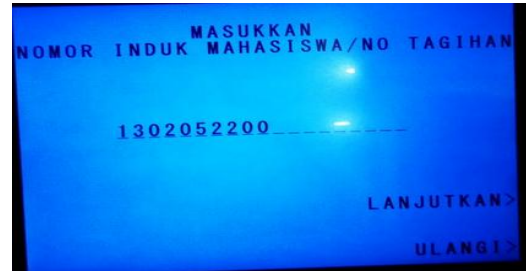
4. List kode Institusi → Pilih Kode 01238- UINSU



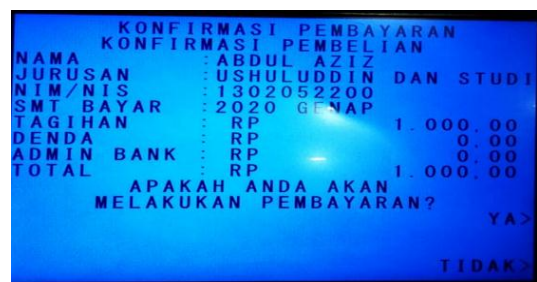
5. Masukan kode perusahaan /Instansi→ Tekan benar



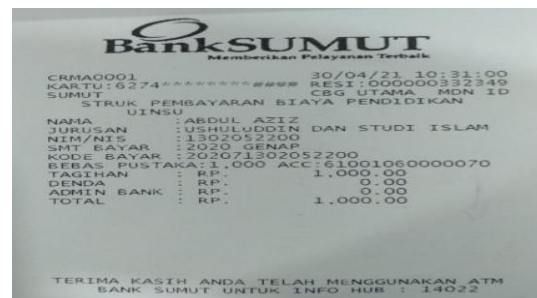
6. Masukan nomor induk/tagihan Mahasiswa



7. Konfirmasi Pembayaran → Tekan ya →ok




8. Keluar Struk Pembayaran biaya pendidikan




Tata Cara Pembayaran Biaya Pendidikan Mahasiswa UINSU Melalui Mobile Banking :

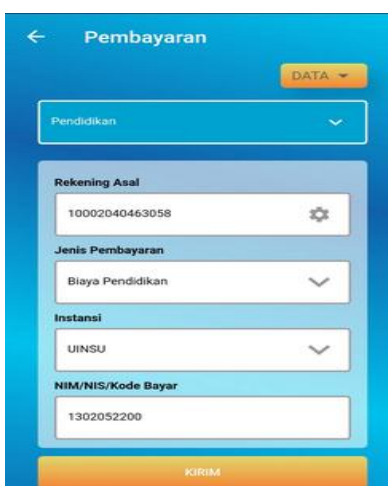
- Mahasiswa login pada aplikasi mobile banking Bank Sumut dan masukan password



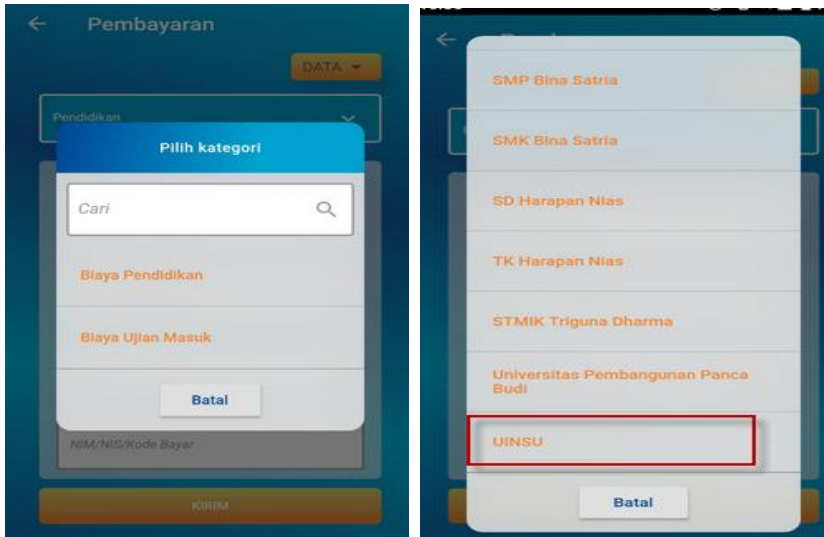
- Tampilan pada menu mobile banking dan klik menu pembayaran



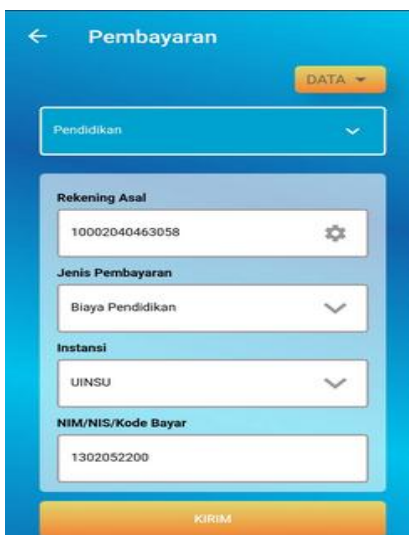
- Menu pembayaran klik field Pendidikan → Rekening asal → Pilih jenis Pembayaran → Pilih Instansi UINSU → Isi Nim/Nis/Kode Bayar → Kirim



- Selanjutnya keluar tampilan Pilih kategori → Klik biaya pendidikan → Keluar tampilan Instansi → Pilih UINSU



- Setelah itu keluar secara otomatis tampilan pembayaran → Kirim



- Setelah itu keluar tampilan data tagihan pada menu mobile → Ketik kode verifikasi 3 huruf dan pin 6 digit pada kolom → Kirim → Keluar tampilan transaksi sukses → Ok

